

Pont Réan → Rennes (Gares)

Arrêts principaux		du lundi au vendredi									
		a									
Bruz	Pont Réan	6.57	7.18	7.39	7.49	8.16	9.21	13.11	14.06		
	Croix Vaisserelle	6.58	7.19	7.40	7.50	8.17	9.22	13.12	14.07		
	Rabine	7.02	7.23	7.44	7.54	8.21	9.26	13.16	14.11		
Chartres	Janais	7.13	7.33	7.56	8.05	8.32	9.37	13.27	14.22		
Rennes	Le Guyader	7.17	7.39	8.02	8.11	8.38	9.41	13.31	14.26		
	St Yves	7.19	7.41	8.04	8.15	8.42	9.43	13.33	14.28		
	Foyer Rennais	7.22	7.44	8.07	8.17	8.49	9.46	13.36	14.31		
	Ⓜ Gare Routière	7.25	7.50	8.10	8.25	8.52	9.49	13.39	14.34		

Ⓜ correspondance métro.

a ne circule pas en horaires bleus Illenoo.

> **Horaires bleus Illenoo :**

- du 24 octobre au 2 novembre 2011,
- du 19 décembre 2011 au 2 janvier 2012,
- du 13 février 2011 au 25 février 2012,
- du 10 avril 2012 au 21 avril 2012,
- le 18 mai 2012.

> **Important :** cette ligne porte la mention "ligne 10" du réseau Illenoo, aucune montée n'est possible après l'arrêt "Rabine".

> Pont Réan est également desservie par la ligne 91 (voir le dépliant horaire de cette ligne).

> Pour plus d'informations se renseigner à Illenoo Services au 0 810 35 10 35 ou sur le site internet illenoo-services.fr

Rennes (Gares) → Pont Réan

Arrêts principaux		du lundi au vendredi										
		a b		a		c						
Rennes	Ⓜ Gare Routière	12.15	13.05	16.30	17.15	17.45	18.35	19.15				
	Foyer Rennais	12.20	13.09	16.34	17.19	17.54	18.39	19.19				
	St Yves	12.23	13.12	16.37	17.23	17.58	18.42	19.22				
	Le Guyader	12.25	13.15	16.40	17.25	18.02	18.45	19.25				
Chartres	Janais	12.30	13.19	16.44	17.29	18.05	18.49	19.29				
Bruz	Rabine	12.38	13.23	16.53	17.41	18.17	18.58	19.38				
	Croix Vaisserelle	12.42	13.27	16.57	17.43	18.19	19.02	19.42				
	Pont Réan	12.43	13.28	16.58	17.46	18.22	19.03	19.43				

Ⓜ correspondance métro.

a ne circule pas en horaires bleus Illenoo.

b circule uniquement le mercredi.

c ne circule qu'en horaires bleus Illenoo.


> **Horaires bleus Illenoo :**


- du 24 octobre au 2 novembre 2011,
- du 19 décembre 2011 au 2 janvier 2012,
- du 13 février 2011 au 25 février 2012,
- du 10 avril 2012 au 21 avril 2012,
- le 18 mai 2012.

> **Important :** cette ligne porte la mention "ligne 10" du réseau Illenoo, aucune descente n'est possible avant l'arrêt "Rabine".

> Les horaires ne sont donnés qu'aux principaux arrêts, mais le bus dessert tous les arrêts figurant sur le plan. Ils sont donnés à titre indicatif et peuvent varier selon les conditions de circulation.



Pont Réan → Rennes (Gares)


Arrêts principaux		samedi					
Bruz	Pont Réan	7.39	8.16	9.21	13.11	14.06	
	Croix Vaisserelle	7.40	8.17	9.22	13.12	14.07	
	Rabine	7.44	8.21	9.26	13.16	14.11	
Chartres	Janais	7.55	8.32	9.37	13.27	14.22	
Rennes	Le Guyader	8.02	8.38	9.41	13.31	14.26	
	St Yves	8.04	8.42	9.43	13.33	14.28	
	Foyer Rennais	8.07	8.49	9.46	13.36	14.31	
	 Gare Routière	8.10	8.52	9.49	13.39	14.34	


 correspondance métro.

> **Important** : cette ligne porte la mention "ligne 10" du réseau Illenoo, aucune montée n'est possible après l'arrêt "Rabine".

Rennes (Gares) → Pont Réan

Arrêts principaux		samedi					
							
Rennes	 Gare Routière	12.15	16.30	17.45	18.35	19.15	
	Foyer Rennais	12.20	16.34	17.54	18.39	19.19	
	St Yves	12.23	16.37	17.58	18.42	19.22	
	Le Guyader	12.25	16.40	18.02	18.45	19.25	
Chartres	Janais	12.30	16.44	18.05	18.49	19.29	
Bruz	Rabine	12.38	16.53	18.17	18.58	19.38	
	Croix Vaisserelle	12.42	16.57	18.19	19.02	19.42	
	Pont Réan	12.43	16.58	18.22	19.03	19.43	

 correspondance métro.

 circule uniquement en horaires bleus illenoo.

> **Important** : cette ligne porte la mention "ligne 10" du réseau Illenoo, aucune descente n'est possible avant l'arrêt "Rabine".

> Les horaires ne sont donnés qu'aux principaux arrêts, mais le bus dessert tous les arrêts figurant sur le plan. Ils sont donnés à titre indicatif et peuvent varier selon les conditions de circulation.